

Tutti i vantaggi

IT 



CampingCard ACSI



Semplice e sicura

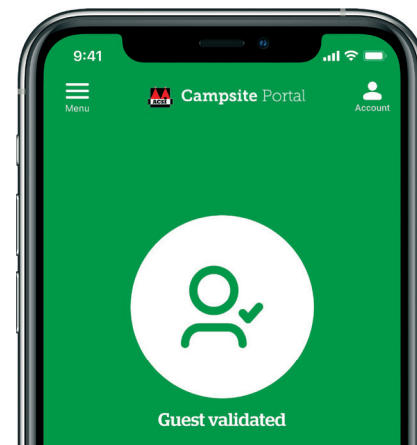
Sia la CampingCard ACSI fisica che quella digitale dal 2024 riporteranno un QR code. Potrete scansionare tale codice con la telecamera di smartphone, tablet e portatili. Grazie alla scansione del QR code, i dati del cliente verranno visualizzati sull'ACSI Campsite Portal. Da qui potrete facilmente copiarli nel vostro sistema, stamparli o inviarveli per email per elaborarli in un secondo momento. Non sarà più necessario inserire i dati manualmente e quindi il check-in sarà molto più rapido.

I vantaggi della carta sconti digitale

- ✓ Nessuna discussione alla reception, l'ospite ha sempre a portata di mano la sua carta sconti.
- ✓ Alternativa sostenibile alla guida ai campeggi comprensiva della carta sconti.
- ✓ Il QR code viene modificato ogni cinque minuti, per maggiore sicurezza.
- ✓ I dati sono registrati rapidamente.

I vantaggi della scansione con QR code

- ✓ Il check-in sarà molto più semplice.
- ✓ Scansione con la telecamera di smartphone, tablet e portatili.
- ✓ Tutti i dati vengono inseriti nel sistema con pochi clic.



Guida Passo dopo Passo Nuova modalità di lavoro

► acsi.eu/digital-cca



SCANSIONAMI

Maggiori informazioni

Scansiona il QR code per maggiori informazioni. Hai altre domande? Mettiti in contatto con il nostro ufficio vendite o con l'ispettore.

T: +31(0)488452055 | E: sales@acsi.eu

Ecco come funziona il check-in

con la CampingCard ACSI

Gentili proprietari / direttori,

Da quest'anno la CampingCard ACSI è disponibile anche in formato digitale. I campeggiatori hanno la CampingCard ACSI sempre a portata di mano sullo smartphone o sul tablet con la app CampingCard ACSI.

Il check-in si fa con il QR code, presente anche sulla carta fisica. Scansionando il codice, i dati del cliente vengono inseriti senza difficoltà. Il check-in sarà quindi più semplice, rapido e sicuro!

È possibile che questa operazione sia un po' diversa da quella cui siete abituati. Siamo lieti di spiegarvi come procedere senza intoppi. Seguite la spiegazione "step by step" contenuta in questa brochure o guardate con calma il webinar che abbiamo organizzato.



Vi auguro una stagione ricca di successi.

Ramon van Reine,
CEO ACSI

Check-in con CampingCard ACSI

Dal 2024, la carta sconti CampingCard ACSI è disponibile anche in formato digitale. Sarà possibile effettuare il check-in scansionando il QR code presente anche sulla carta fisica. Per i campeggiatori sarà molto più facile inserire i dati dei clienti; la procedura di check-in risulta semplificata e la sicurezza è maggiore.

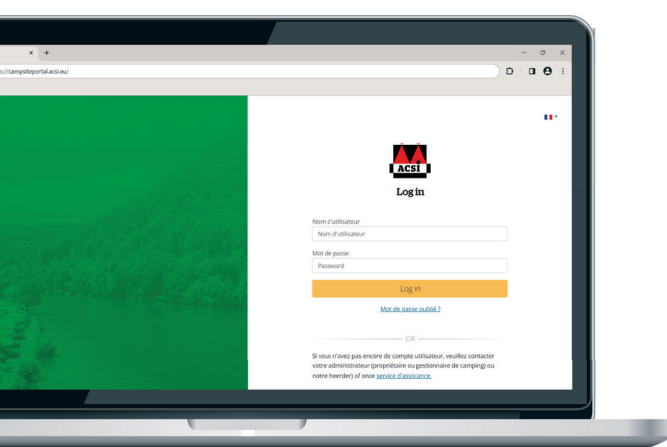
Punto 1

Il QR code digitale si rinnova ogni 5 minuti e grazie all'elemento in movimento incorporato nella app non è possibile copiare la carta sconti digitale.



Punto 2

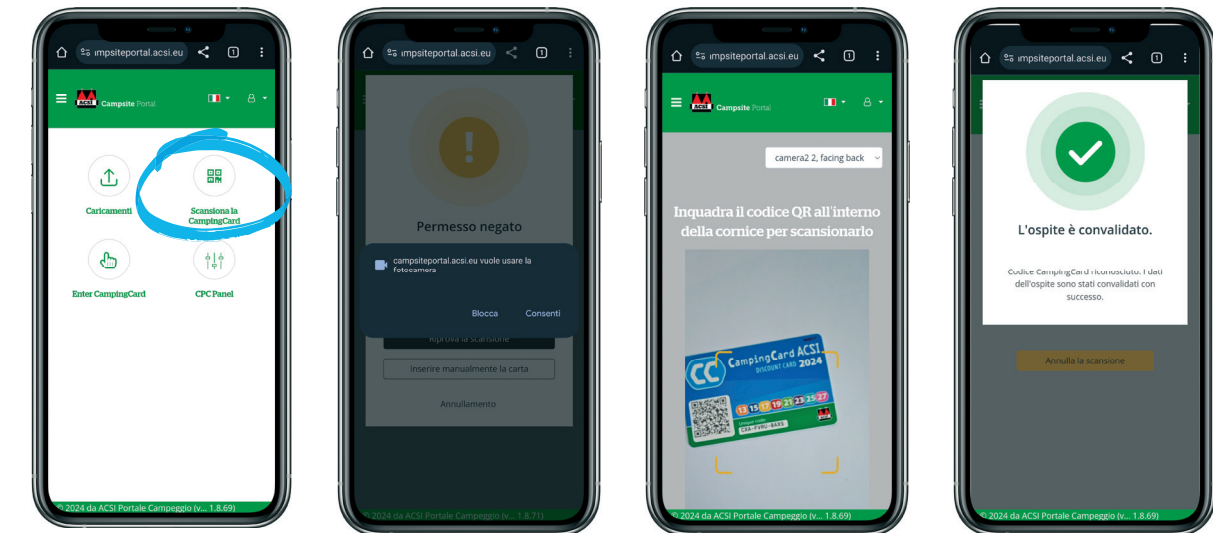
Per scansionare il QR code è necessario effettuare prima il login sull'ACSI Campsite Portal. Vai sul sito campsiteportal.acsi.eu. Il tuo nome utente è: cp il tuo IDCampsite'-01



! Puoi aprire l'ACSI Campsite Portal sul telefono, su un tablet, su un laptop o su un PC

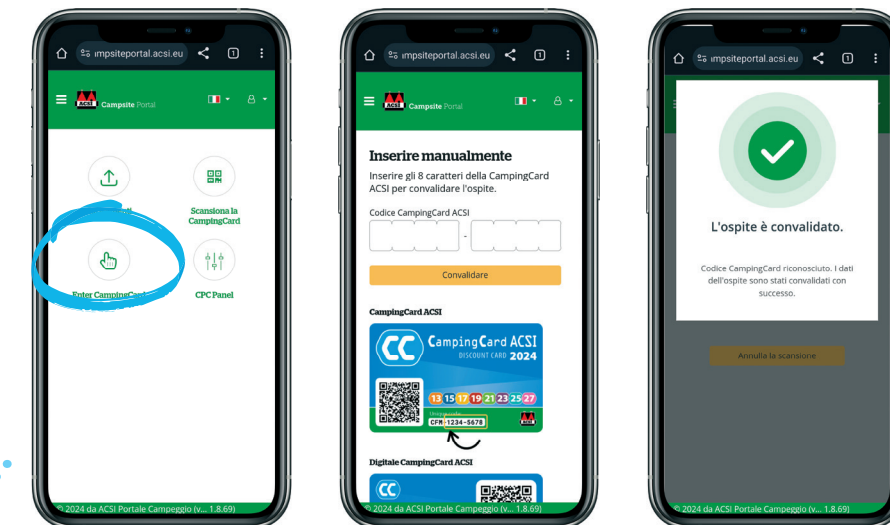
Punto 3

Il QR code può essere scansionato con la fotocamera di uno smartphone, di un tablet, di un laptop o di un pc. È necessario ovviamente che il browser abbia accesso alla fotocamera.



Punto 3 (Opzionale)

La scansione non funziona? Puoi inserire anche manualmente sull'ACSI Campsite Portal il codice unico presente sulla carta sconti.

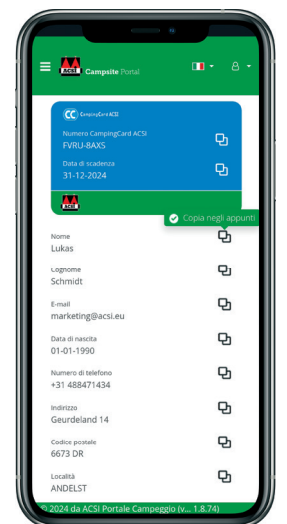


Punto 4

Dall'ACSI Campsite Portal è molto facile copiare i dati del cliente per inserirli poi nel tuo sistema di prenotazioni. Puoi anche inviare i dati alla tua email ed elaborarli in seguito con calma.

SUGGERIMENTO!

Scansiona il codice QR per un webinar sul ACSI Campsite Portal.



SUGGERIMENTO!

Accesso collaboratori. Anche i tuoi collaboratori possono accedere al portale. Ma naturalmente non possono vedere tutto. Per questo è possibile creare un nuovo utente che avrà accesso solo al modulo CampingCard ACSI.

